

Informe de gestión

2022



Nos conectamos con tus *sueños*
para hacerlos *realidad*

Junta Directiva



Camilo Alberto Gallego F.
Presidente

Dora Lucía Lopera V.
Vicepresidenta

Juan Felipe Montoya C.
Miembro Principal

Paula Escobar Gutiérrez.
Miembro Principal

Jaime Oswaldo Ortiz V.
Miembro Principal

David Gómez Escobar
Gerente

Luz Aida Montes R.
Revisora Fiscal

Orden del día

1. Verificación del quórum.
2. Lectura y aprobación del Orden del día.
3. Designación de una comisión plural para la aprobación y firma del Acta.
4. Informe Junta Directiva y la Gerencia del Fondo.
5. Lectura del Estado de Situación Financiera, Estado de Resultados Integrales, Estado de Flujo de Efectivo, Notas a los Estados Financieros y demás documentos exigidos legalmente.
6. Informe del Revisor Fiscal.
7. Informe del Comité de Auditoría.
8. Aprobación del Informe de Gestión, de los Estados Financieros, sus anexos y demás documentos exigidos por la ley.
9. Aprobación del límite de Gastos Operacionales para el año 2023.
10. Elección de Miembros de Junta Directiva y suplentes.
11. Nombramiento de Revisor Fiscal principal y suplente y asignación de honorarios.
12. Proposición y varios.

Resultados Futuro

Cifras a 31 de diciembre de 2022

A continuación, presentamos el informe de gestión del año 2022 que contiene una descripción de la evolución del negocio, de las actividades realizadas más representativas y de la situación actual en términos financieros y jurídicos de Fondo Futuro.

25.703

Afiliados



86.5%

Nivel de afiliación promedio año



Ahorro promedio

\$46.185



Somos el Fondo Mutuo de Inversión **más grande de Colombia** con número de afiliados.

\$57.851

Millones en activos.



10.12%

Rentabilidad promedio últimos 5 años
IPC + 4,65%

Fondo de Perseverancia

\$747 millones

distribuidos entre 8.575 afiliados a Fondo Futuro.



Más de \$238 M

Repartidos en beneficios para el estudio de nuestros **afiliados y sus familias**



Más de \$5.700 M

Repartidos en beneficio para compra de vivienda



Informe de la Junta 
Directiva y la Gerencia

Entorno económico y mercados

Iniciamos con un recorrido del entorno económico del país el cual determina los resultados económicos y financieros del fondo para el año 2022.



Contexto externo

En la primera parte de 2022, la actividad económica global registró un crecimiento sobresaliente, acompañado de una inflación sorprendentemente alta en el hemisferio Occidental. La recuperación de la economía desde 2021, posterior a los confinamientos de la primera etapa de la pandemia, y el exitoso plan de vacunación implementado en la mayoría de los países desarrollados, llevó a que la demanda se recuperara a un mejor ritmo que la oferta e impulsara al alza los precios, especialmente en 2022.

A lo anterior se sumó el conflicto en Europa del Este, tras la invasión de Rusia a Ucrania el 24 de febrero. Este evento inesperado representó un choque adverso para la economía mundial y, en particular, para los mercados de energía y alimentos, pues restringió de forma importante la oferta y detonó un incremento histórico en los precios de estos insumos.

Con el fin de contener la inflación más alta registrada en varias décadas, los bancos centrales de los países desarrollados y emergentes occidentales emprendieron durante 2022 el proceso de normalización monetaria más agresivo de los últimos años, con aumentos en las tasas de interés que resultaban impensables hace algunos meses. Lo anterior provocó un deterioro de las condiciones de financiamiento y las perspectivas económicas globales en 2022 con efectos en 2023.



Actividad económica local: Colombia

Tras presentar una recuperación sobresaliente en 2021, la economía colombiana registró nuevamente en 2022 un dinamismo notable, gracias a la fortaleza persistente de la demanda y, más recientemente, al impulso de las exportaciones y la inversión privada. El desempeño de la demanda interna fue tan positivo que, después de alcanzar el nivel pre-pandemia a mediados de 2021, la economía registró un crecimiento secuencial que duplicó durante cuatro trimestres consecutivos el promedio de los dos años previos a la crisis del COVID-19, configurando un rebote mucho más prolongado que el anticipado por los analistas.



Futuro

INVERTIMOS PARA CRECER

Lo anterior motivó revisiones sistemáticas al alza en los pronósticos de crecimiento para 2022, que empezó el año en 5,0 y terminó en niveles estimados del 8,0%, algo destacable tras presentar un crecimiento de 10,7% en 2021. Así, la economía colombiana registrará en el periodo 2020-2022 un crecimiento anual promedio de 3,5.



La economía colombiana registró en el periodo 2020-2022 un crecimiento anual promedio de 3,5

Esto implica que la actividad económica terminará el 2022 un 10,8% por encima de su referente pre-pandemia de 2019, lo que supone el sexto mejor desempeño entre países emergentes (en promedio 2,8% por encima de 2019) y el mejor entre las economías grandes de América Latina. En los primeros tres trimestres de 2022, la economía colombiana registró un crecimiento anual de 9,4%, de los cuales 8,3 puntos porcentuales (p.p.) vinieron del consumo privado, 2,3 p.p. de la inversión fija y 1,9 p.p. de la acumulación de inventarios.

Entre tanto, la balanza comercial restó 3,8 p.p. al crecimiento del PIB, como resultado de una notable contribución de la demanda

interna. En particular, el consumo de los hogares aumentó 11,6% en lo corrido del año y se ubicó un 18% por encima del nivel pre-pandemia. Se destacó el dinamismo en el consumo de servicios (+15% en los primeros tres trimestres del año) y del gasto en bienes semidurables (+27%). En efecto, el gasto en servicios de transporte, recreación y restaurantes explicó el 49% de la variación total del gasto en lo corrido del año, al presentar crecimientos de 33%, 27% y 18%, respectivamente, seguidos por un aporte considerable proveniente del gasto en vestuario.





INVERTIMOS PARA CRECER



Inflación: El choque global de se intensificó tras la invasión de Rusia a Ucrania, suceso que renovó la tendencia al alza en los costos de insumos agrícolas y energéticos. A lo anterior se sumaron presiones crecientes provenientes de la demanda. De esta manera, la inflación anual continuó aumentando y alcanzó 13,1% al cierre del año; el nivel más alto en más de 23 años. El principal determinante de la inflación en lo corrido del año fue el grupo de alimentos, algo sin precedentes desde que hay información disponible. Lo anterior se reflejó en una inflación anual récord de alimentos, de 27,0%.



Tasa de cambio: En lo corrido del año hasta el 16 de noviembre, el tipo de cambio USDCOP registraba una depreciación de 19,0%, la más pronunciada entre las principales economías de la región. El 4 de noviembre, el dólar en Colombia se negoció en su nivel máximo histórico de \$5.133 y desde entonces, siguió negociándose en un rango entre \$4.720 y \$5.100; cerrando al 31 de diciembre de 2022 en \$4.810. Así, la depreciación del peso colombiano en los últimos seis meses fue notoriamente superior a la de divisas de países comparables en la región –Brasil, México, Chile y Perú– y, de mantenerse la incertidumbre política en Colombia, es probable que la brecha siga siendo amplia.



Tasas de interés: El contexto local en 2022 también estuvo cargado de eventos desafiantes para el mercado de deuda colombiano. La inflación ascendió a máximos desde 1999, la tasa de interés del Banco de la República pasó de su nivel mínimo alcanzado en la pandemia de 1,75% a 12% en diciembre, el más alto en 21 años. Hasta el momento de elaboración de este informe la evidencia indica que durante el 2023 se pueden seguir presentando incrementos significativos en las tasas de interés de referencia en el mercado.



Mercados 2022 y estrategia 2023: 2022 fue un año de pérdidas considerables en los mercados de renta fija y renta variable, en un contexto de alta inflación; incremento en las tasas de interés y aversión al riesgo. En 2023 podría haber una recuperación, fundamentada en un relajamiento de la política monetaria y un posible escenario de recesión. El mercado seguirá expuesto a choques de volatilidad y aversión al riesgo, por lo que consideramos adecuado tener portafolios con duraciones cortas y niveles de liquidez pertinentes ante un escenario aún retador.



Gestión Financiera 

En el siguiente apartado se explican los acontecimientos importantes del ejercicio del año 2022:

Rentabilidad del Fondo

La rentabilidad al cierre del 2022 se ubicó en el 5,1%, este resultado se debe analizar en un horizonte de largo plazo comparándolo contra la inflación de ese mismo periodo.

Años	2018	2019	2020	2021	2022	Promedio
Rentabilidad	4.40%	18.90%	14.90%	7.30%	5.10%	10.12%
Inflación	3.20%	3.80%	1.61%	5.62%	13.12%	5.47%

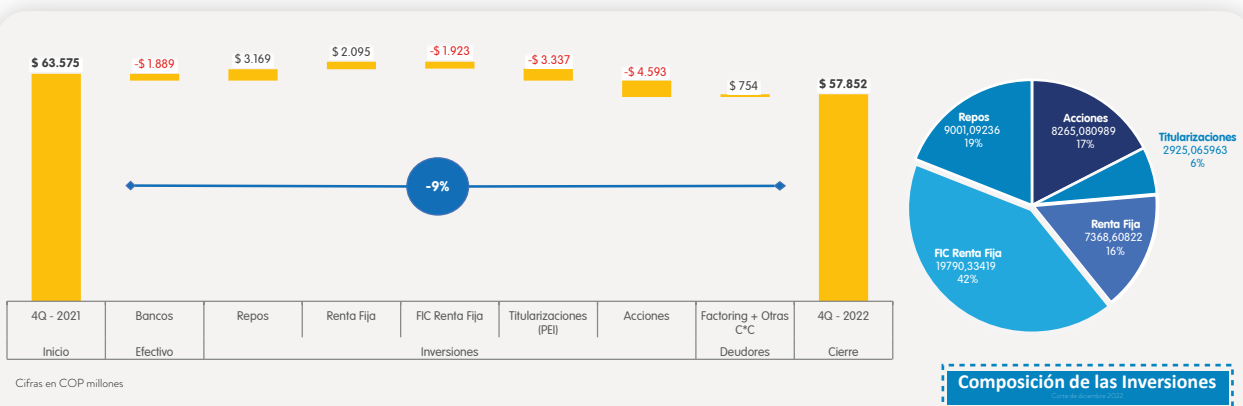


Rentabilidad promedio IPC + 4,65%

Como se observa la rentabilidad promedio de los últimos 5 años se ubica en 465 puntos básicos por encima de la inflación, lo cual es acorde con los resultados de mercado y al horizonte de largo plazo de Fondo Futuro.

Gestión del Portafolio

Variaciones del activo y participación por instrumentos 2022



Explicación de resultados ↩

Para el periodo 2022-2021 el activo presentó un decrecimiento del 9% (\$5.723 millones), a continuación, explicamos esta variación por tipos de instrumento de acuerdo con su grado de contribución.

Acciones

Esta variación se explica principalmente por una desvalorización en el portafolio de acciones de \$1.039 millones, por especie las acciones más castigadas son las siguientes:

Acciones	Variación	Acciones	Variación
ECOPETROL	-\$ 259.874.427,45	ISA	-\$ 127.639.050,00
GEB	-\$ 222.883.204,00	PFGRUPOARG	-\$ 89.398.850,00
CELSIA	-\$ 206.311.022,25	PFDVVNDA	-\$ 63.501.120,00
PFGRUPSURA	-\$ 197.107.233,40	PFCEMARGOS	-\$ 22.545.600,00
CEMARGOS	-\$ 150.753.640,24	ICOLCAP	-\$ 22.196.730,00
GRUPOARGOS	-\$ 143.715.000,00	ETB	-\$ 16.400.000,00
CORFICOLCF	-\$ 138.064.500,00	CONCRET	-\$ 8.236.727,98
PFAVAL	-\$ 133.632.000,00	BHI	-\$ 3.686.400,00
Total desvalorización	-\$	1.805.945.505,32	

Esta desvalorización se logró compensar por una variación positiva en 3 especies por valor de \$767 millones, estas acciones fueron las siguientes:

Acciones	Variación
PFBCOLOM	\$ 43.387.477,16
GRUPOSURA	\$ 349.394.277,70
BCOLOMBIA	\$ 374.043.865,00
Total valorización	\$ 766.825.619,86

Como se puede evidenciar, al tener variaciones negativas en 16 acciones y solo valorizaciones en 3 acciones, llevó a tomar decisiones de rotación del portafolio con ventas netas de acciones por valor de \$3.554 millones, lo cual permitió mitigar el mal comportamiento del mercado accionario en Colombia durante el 2022.

Titularizaciones

La pérdida neta del patrimonio de estrategias inmobiliarias – PEI durante el año 2022 fue de \$3.337 millones, esta pérdida se explica principalmente por un cambio en el método de valoración que ordenó la Superintendencia Financiera de Colombia en el mes de junio de 2021 y que sigue teniendo efectos en el año 2022.

FIC Renta Fija

El comportamiento de los FIC Renta Fija puede catalogarse como mixto para el año 2022, toda vez que los Fondos de corto plazo y con subyacentes en renta fija presentaron una positiva evolución gracias al incremento en las tasas de interés pagadas, lo que permitió obtener ingresos por valor \$4.663 millones, por su parte los FIC Renta Fija con componente inmobiliario presentaron una pérdida por \$4.418 millones, a continuación, se detalla esta pérdida por vehículo de inversión:

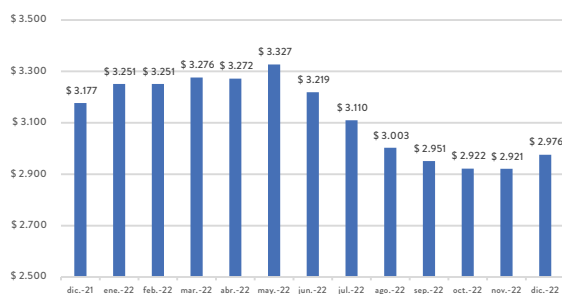
FICs	Rendimientos
Inmoval - CREDICORP	-\$ 3.093.305.044,23
Inmobiliario - CORREDORES	-\$ 1.166.284.250,05
Inmboliaria - OLD MUTUAL	-\$ 74.648.330,06
Rentas Inmobiliarias - BTG PACTUAL - NUEVO	-\$ 48.883.263,70
Inmobiliario - ALIANZA	-\$ 31.696.706,92
Inmoval Desarrollos- CREDICORP	-\$ 2.776.186,66
Total desvalorización	-\$ 4.417.593.781,61

Repos, Renta Fija Y Factoring + Otras C*C

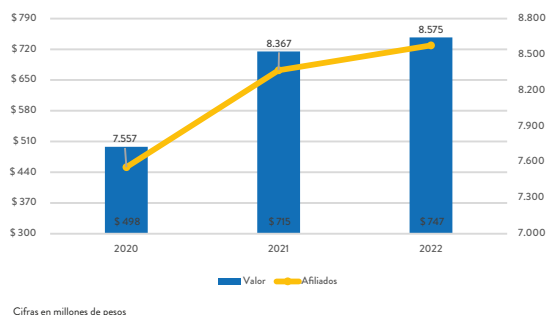
El crecimiento en estos instrumentos se explica por una decisión de inversión en activos menos volátiles y con mayores tasas de interés, que permitieron compensar en parte las desvalorizaciones de los instrumentos, generando ingresos por valor de \$1.944 millones con incremento del 41% frente al año 2021, generando una rentabilidad promedio del 9,51%.

Valor de la unidad

El valor de la unidad cerró al 31 de diciembre de 2022 en \$2.976,78



Con respecto al Fondo de Perseverancia, se distribuyeron \$747.618.564,46 entre 8.575 afiliados que cumplieron más de cinco años ahorrando en el Fondo.



Creamos oportunidades
para verte

crecer

Evolución Previsible

Nuestro propósito permanece “**creamos oportunidades para ver crecer a nuestros afiliados a alcanzar sus sueños y metas**”.

En el 2023, continuaremos fomentando el ahorro y la inversión a largo plazo entre los afiliados para mejorar su calidad de vida y la de sus familias; seguiremos trabajando en la búsqueda de estrategias financieras adecuadas al nivel de riesgo del mercado, que apunten al incremento de la rentabilidad y a la mejor gestión del dinero de los afiliados; así como asesorando a los colaboradores de las empresas patrocinadoras sobre el manejo adecuado de sus finanzas personales con nuestro Programa de Educación Financiera.

En Fondo Futuro estamos convencidos de nuestra fórmula ganadora: **sueños + ahorro = felicidad.**

Acontecimientos importantes después del cierre

Se informa que en el ejercicio correspondiente del año 2022 no se presentaron acontecimientos importantes o relevantes para Fondo Futuro después del cierre del fin de ejercicio.

Operaciones celebradas con la Administración y Junta Directiva.

Se informa que en el ejercicio correspondiente del año 2022 no se presentaron operaciones relevantes con miembros de la Administración y de la Junta Directiva. Adicionalmente, todos los registros y actuaciones se realizaron de acuerdo con las normas legales, la técnica contable, los Estatutos y a las decisiones de la Asamblea General de Delegados.

Sueños



Ahorro



Felicidad





Gestión del Riesgo 

Durante el año 2022, Fondo Futuro cumplió con las obligaciones establecidas en la Circular 018 del 22 de septiembre 2021, que reglamenta el Sistema Integral de Administración de Riesgos (SIAR), reportando de manera trimestral el plan de implementación que ejecutó el Fondo durante 2022. De esta manera, conforme a las responsabilidades de la Junta Directiva y el Representante Legal, definidas en el Capítulo XXXI de la Circular Básica Contable y Financiera, en materia del gobierno de riesgos, se relacionan las siguientes actividades:

- ❖ Alineación del plan estratégico con el apetito
- ❖ Definición de las etapas del SIAR.
- ❖ Estructuración y documentación de las políticas y/o manuales del SIAR, SARC, SARM, SARO Y SARL.
- ❖ Se definió la estructura para el gobierno del riesgo con relación a la Junta Directiva y Representante Legal; regulando su organización y funcionamiento.
- ❖ Actualización de la matriz de riesgos y reporte de eventos de riesgo, entre otros.

La entidad además elaboró el código de buen gobierno corporativo, cuyo objetivo es brindarles a los/as afiliados(as), directivos, administradores, órganos de control y vigilancia de las entidades financieras, un instrumento de normativa interna, cuya aplicación pueda mitigar, minimizar y/o controlar los riesgos inherentes a la toma de decisiones; como también mejorar las relaciones entre los/as afiliados(as), empleados(as) y junta directiva.

Se da cumplimiento a las instrucciones del Capítulo IV, Título IV, Parte I, de la Circular Básica Jurídica de la Superintendencia Financiera de Colombia, respecto a la Prevención y Control del Lavado de Activos y la Financiación del Terrorismo (SARLAFT), teniendo en cuenta las responsabilidades del funcionario responsable.

En ese orden, se certifica el envío exitoso y oportuno de los reportes la Unidad de Información y Análisis Financiero (UIAF). Por otra parte, se da cumplimiento a los requerimientos para el tratamiento de datos personales, en el marco de la norma vigente establecida por la Superintendencia de Industria y Comercio (circular externa 003 de agosto 01 de 2018).

Todas las actividades y sectores económicos son vulnerables al riesgo de LA/FT, en este sentido es importante resaltar que Fondo Futuro realizó una debida diligencia en el conocimiento de sus clientes, proveedores y usuarios. Todo esto apoyados en la plataforma del proveedor Stradata, la cual consulta además de la lista del Consejo de Seguridad de las Naciones Unidas, listas como OFAC, INTERPOL, FBI, NCTC, FCPA y listas locales como Procuraduría y medios públicos.

Finalmente se cumplió con el plan de capacitación anual en materia de riesgos para los empleados del Fondo, Junta Directiva y aliados estratégicos.

Dentro del programa de ética empresarial de la entidad, se mantuvo a disposición de sus afiliados la línea de transparencia, para denunciar actos incorrectos, incumplimientos normativos y demás situaciones que puedan afectar el adecuado funcionamiento del Fondo. Al canal se puede acceder por los siguientes medios:



Línea telefónica gratuita:

01-8000-123-833



<https://lineatransparencia.com/futuro/reportesembedded#/>



futuro@lineatransparencia.com

Sistema de Control

La Revisoría Fiscal la realiza una firma externa llamada Kreston RM S.A., la cual cumple como función ejercer la inspección y vigilancia del Fondo, velando por el cumplimiento de las leyes y los acuerdos entre los particulares. En el desarrollo de sus funciones, que son dadas por Ley, involucra profesionales de diferentes áreas, como financiera, tributaria, legal, tecnología y riesgos entre otros.

La Auditoría Externa que la ejerce otra firma de servicios profesionales R Piedrahita auditores asociados S.A.S; la cual es elegida por la Junta Directiva y apoya el logro de los objetivos estratégicos del Fondo aplicando las mejores prácticas, que se encuentran incluidas en las Normas Internacionales de Auditoría (NIAs), buscando simultáneamente estar alineados con la estrategia de la Gerencia en su Gestión Integral de Riesgos. En el 2022 se ejecutó, de forma completa, el plan aprobado por el Comité de Auditoría, como resultado de estos trabajos se obtuvieron los informes de auditoría con sus respectivos planes de remediación; la orientación de sus evaluaciones se llevó a cabo de forma independiente. Los informes, los cuales incluyen los hallazgos y las oportunidades de mejora identificados como resultado de su trabajo, fueron dados a conocer oportunamente a la Administración y al Comité de Auditoría, de forma trimestral y a la Junta Directiva; y las recomendaciones producto de las evaluaciones realizadas, fueron incorporadas en los respectivos planes de mejoramiento los cuales se vienen implementado satisfactoriamente.

Cumplimiento normativo

Estado de cumplimiento de las normas sobre propiedad intelectual y derechos de autor por parte de la entidad.

A diciembre 2022, lo relacionado con la propiedad intelectual, los derechos de autor, las licencias necesarias para el funcionamiento de la compañía, así como a las obligaciones laborales y el pago de seguridad social, se encuentra al día.

Estado de cumplimiento de las normas sobre seguridad social y libre circulación de las facturas emitidas por los vendedores y proveedores

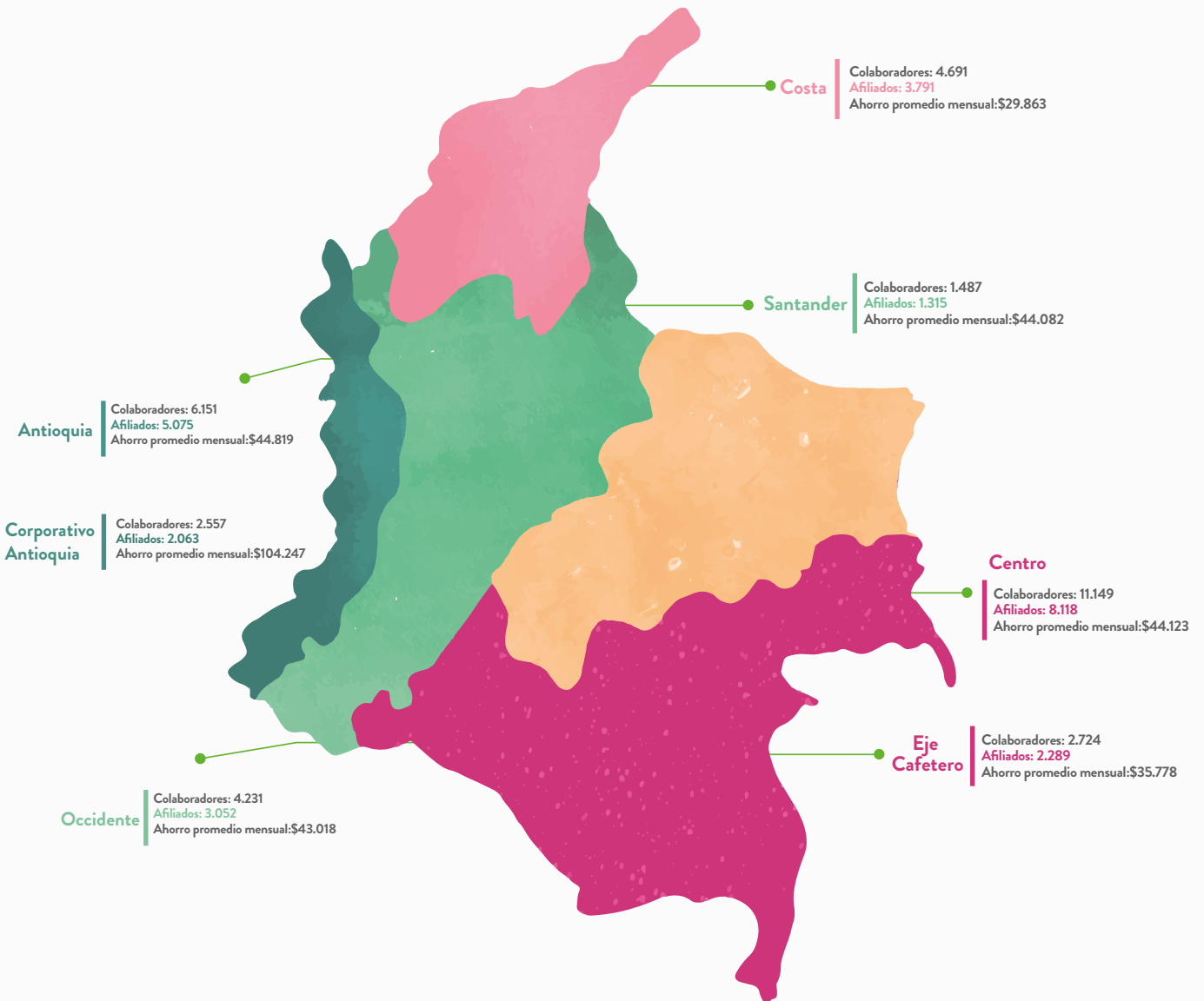
Se informa que Fondo Futuro ha dado cumplimiento oportuno a las normas laborales y de pago al sistema de seguridad social, asimismo, se deja expresa constancia de que no se ha incurrido en prácticas que afecten o entorpezcan la libre circulación de las facturas emitidas por nuestros vendedores proveedores.





Gestión de afiliación 🌸

Con las diferentes estrategias adelantadas durante el 2022, el nivel de afiliación promedio año registró un 86.56% con 25.703 afiliados. Con este resultado, Fondo Futuro se mantiene en el primer lugar en Colombia, dentro de los Fondos Mutuos de Inversión, en materia de afiliados, según cifras reportadas por la Superintendencia Financiera de Colombia.



Afiliados
25.703



52%
Mujeres
13.366



48%
Hombres
12.337



Ahorradores por marca

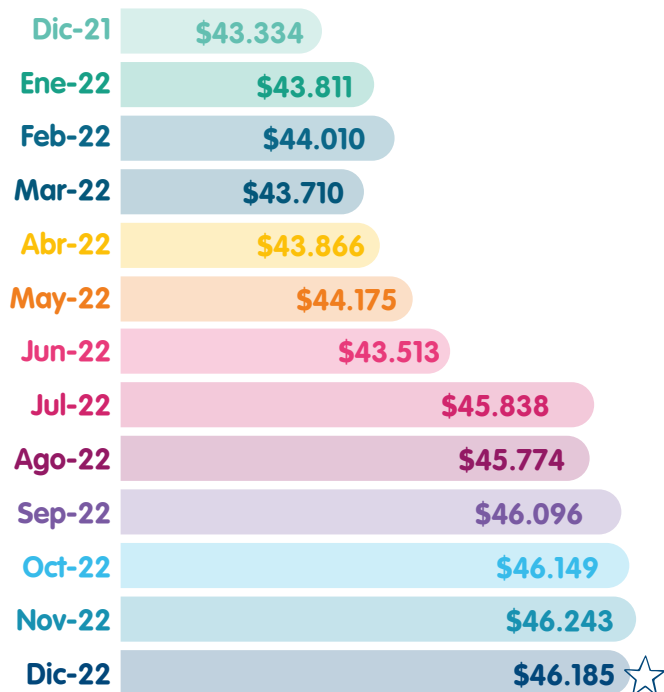
MARCA	EMPLEADOS	AHORRANDO EN FUTURO	AHORRO PROMEDIO MENSUAL
ÉXITO	18.586	14.913	39.585
EXPRESS	311	191	34.741
CARULLA	3.957	2.902	38.016
SURTIMAX	830	554	39.284
ALIADOS	106	68	71.708
SUPER INTER	2.177	1.698	33.058
SURTIMAYORISTA	825	496	39.425
VIVA	14	11	95.014
VIAJES	44	23	58.971
TRANSPORTE	219	194	88.805
EDS	160	110	51.133
CEDI	1.562	1.255	39.593
INDUSTRIA	604	418	47.016
DIDETEXCO	127	113	83.191
PUNTOS COLOMBIA	215	106	119.074
MARKETPLACE	8	8	134.481
PGS COMERCIAL	178	56	89.857
OTROS	18	18	31.192
CORPORATIVO	2.660	2.236	102.106
FUNDACIÓN	30	27	101.296
PRESENTE	295	267	62.055
GREENYELLOW	64	39	116.673
TOTAL	32.990	25.703	46.185

Ahora con Futuro ahorras más

Exaltamos el gran compromiso que demuestran las empresas patrocinadoras al respaldar el ahorro de los colaboradores que hagan parte de Fondo Futuro para contribuir en la mejora de su calidad de vida, durante este periodo el tope máximo legal mensual aumentó un 12.5% al pasar de \$40.000 a \$45.000, otorgaron más de \$5.700 millones al año.

Dinámica del ahorro

A lo largo del año trabajamos para mantener la dinámica de crecimiento del ahorro promedio mensual, logrando por tercer año consecutivo un récord histórico al alcanzar los \$46.185. Ésta es una muestra más de confianza por parte de los afiliados y del apoyo de los líderes, gerentes, jefes y auxiliares de recursos humanos, quienes son nuestros aliados para promover el ahorro a largo plazo.



Somos creadores 
de oportunidades

Fondo Futuro es el mejor aliado para concretar proyectos relacionados con **vivienda y educación.**



Somos creadores de oportunidades



Vivienda

En el 2022, Fondo Futuro desembolsó más de \$5.700 millones, **apoyando a 1.859 afiliados y sus familias** para que lograran cumplir el sueño de tener su vivienda propia. Igualmente, gestionamos solicitudes por más de \$60 millones para destinarlas al abono a capital de créditos hipotecarios. Lo que demuestra que el ahorro de Fondo Futuro es una alternativa útil para cumplir la meta de tener vivienda propia.



Educación

El ahorro con propósito es un apoyo fundamental al momento de invertir en la educación del afiliado y su familia, evidenciado el año anterior, al contabilizar solicitudes con un monto cercano a los \$238 millones.

Cerca a nuestros afiliados

Continuamos acompañando a nuestros afiliados en el camino de **materializar sus grandes proyectos de vida**, con asesorías e información oportuna que les brinden herramientas para la toma de decisiones. Nos conectamos con los afiliados a través nuestra página de **Facebook**, **nuestro canal de YouTube**, **boletines informativos** y **la generación de espacios virtuales de aprendizaje sobre finanzas personales**. Implementamos el envío de mensajes de texto para compartir novedades y beneficios del Fondo. Participamos en ferias de vivienda, aperturas de nuevas dependencias y en jornadas programadas por el área de Recursos Humanos de la Compañía.




Educación Financiera

Consideramos como nuestra responsabilidad brindar los conocimientos necesarios para que las personas puedan tomar las mejores decisiones financieras y, por consiguiente, lograr una mejor calidad de vida.

Por esta razón, durante el año, trabajamos para reforzar nuestro programa de Educación Financiera, logrando impactar a varios colaboradores con diversas charlas virtuales y creando en nuestro sitio web: <https://fondofuturo.com.co/finanzas.php>, un curso denominado **"Decisiones que suenan bien"** que le permite a las personas identificar el estado de sus finanzas y conocer tips para mejorar el manejo del dinero. Durante el 2022, más de **6.000 colaboradores les dieron un giro a sus finanzas** personales visualizando el curso.

CONVOCATORIA

Conforme a la ley y las normas estatutarias, corresponde a esta Asamblea la aprobación del Informe y el Balance del Ejercicio 2022, los que han sido rendidos y ajustados a las normas legales aprobadas por la Superintendencia Financiera de Colombia, y han estado a disposición de los afiliados en las oficinas principales del Fondo Mutuo de Inversión Futuro con quince (15) días hábiles de anticipación a la presente Asamblea.



Camilo Alberto Gallego F.
Miembro Principal Junta Directiva



Dora Lucía Lopera V.
Miembro Principal Junta Directiva



Juan Felipe Montoya C.
Miembro Principal Junta Directiva



Paula Escobar Gutierrez.
Miembro Principal Junta Directiva



Jaime Oswaldo Ortiz V.
Representante legal S.



Futuro

INVERTIMOS PARA CRECER

Informe del Comité de Auditoría y Riesgos

INFORME ANUAL DEL COMITÉ DE AUDITORIA A LA JUNTA DIRECTIVA

Circular Básica Jurídica, Título Primero, Capítulo Cuarto,
numeral 6.1.1.2.1.xv
AÑO 2022

Aprobado en el Comité de Auditoría del 26 de enero de 2023, presentado a la Junta Directiva en su reunión del 26 de enero de 2023.

El Comité de Auditoría se reunió en cuatro (4) oportunidades para revisar el año 2022 en las fechas:
abril 21, julio 21, octubre 20 de 2022 y enero 26 de 2023.


Durante el año 2022 el comité de auditoría dio cumplimiento a lo descrito en la Parte 1, Título I, Capítulo IV de la Circular Básica Jurídica en sus numerales 6.1.2 y 6.1.2.1 y subsiguientes.

El comité de Auditoría informa a la Junta Directiva que éste informe tiene como principal función la de garantizar que el comité dio cumplimiento a su alcance como responsable de las relaciones entre Fondo Futuro y su Auditoría Interna y Externa; así mismo informa que actúa de forma independiente al Fondo y que no exige contraprestación económica para su operación.

Dentro de las actividades realizadas por el comité de auditoría durante el año 2022, podemos resaltar que:

- ❖ Se aprobó el plan de auditoría para los periodos correspondientes 2022-2023.
- ❖ Se cumplió con el envío del plan de implementación SIAR de los cuatro trimestres del 2022 a la Superintendencia Financiera con un avance del 94,35% del cronograma global.
- ❖ Se monitoreó status del cronograma del proyecto Alpha (administración de riesgos operativos del Fondo); así como el plan de capacitación anual en materia de SARO y SARLAFT.
- ❖ Los cambios referidos por la Superintendencia con relación a las Medidas que deben implementar los Fondos Mutuos para la prevención del riesgo de lavado de activos y financiación del terrorismo, así como las atribuciones del Funcionario Responsable se acataron integralmente.

- ❖ Se garantizó que la Revisoría Fiscal haya auditado, certificado y firmado los estados financieros y las declaraciones tributarias que deben transmitirse a la Superintendencia Financiera y la DIAN.
- ❖ Durante la auditoría se corroboró el envío exitoso y oportuno de los reportes externos del SARLAFT, dirigidos a la Unidad de Información y Análisis Financiero (UIAF).
- ❖ Se garantizó que a diciembre 31 de 2022 no se presentaran hallazgos materiales por parte de los órganos de supervisión ni de la Auditoría Interna y la Revisoría Fiscal.
- ❖ Se verificó la existencia de controles adecuados para cada uno de los riesgos relacionados con la actividad financiera; se revisaron y aprobaron durante el 2022 la Política de SIAR, SARM, SARL, SARP, SARC, el manual de SARO, entre otros procedimientos y manuales importantes en materia de riesgos descritos en los informes semestrales.
- ❖ Se realizó una Auditoría Informática evidenciando que se están cumpliendo los siguientes lineamientos:
 - Informe de escaneo de vulnerabilidades mensuales realizado por B-Secure a todas las plataformas del grupo éxito y entre ellas está incluido Fondo Futuro Éxito.
 - Informe de hacking ético. Alguno de los componentes con que cuenta este informe son: Metodología, programa de pruebas y Estado.
 - Política de gobierno y seguridad de los servicios de tecnología e información.
 - Respaldo de la información diariamente del aplicativo contable y respaldo externo en el servidor virtual.
 - El sitio web corporativo <https://fondofuturo.com.co/>, cuenta con certificado de seguridad.
 - Los equipos de cómputo del Fondo Mutuo cuentan con restricciones en la red.
 - La entidad cuenta con una red privada dividida en Vlan's, con protección de Firewall, IPS y de NAC.
- ❖ El detalle de los numerales anteriores se encuentra descrito en los informes presentados por el comité de Auditoría a la Junta Directiva para el primer y segundo semestre del año 2022.



Camilo Alberto Gallego F.
Presidente



Informe de gestión
2022

**INVERTIMOS
PARA
CRECER**

www.fondofuturo.com.co